

Unsere Expertise

Die Fahrtreppen-Versteher.

Vor rund 100 Jahren hielt die Rolltreppe Einzug in den großen Warenhäusern der Städte. Fahrtreppen waren und sind ein Symbol für den modernen urbanen Komfort. Deshalb finden wir sie inzwischen überall. Heute verrichten über 35.000 Rolltreppen in Deutschland täglich ihren Dienst. Bei der Installation vieler dieser Anlagen hat das SCHOLPP-Team mit Hand angelegt. Unsere Erfahrung reicht bis in die 1960er Jahre zurück.

Mit der Zeit Schritt halten.

Fahrtreppen und Fahrsteige haben sich in diesen vielfältigen Nutzungskontexten stets weiterentwickelt. Das heißt für SCHOLPP, immer in Bewegung zu bleiben: Kompetenzaufbau des Teams fördern, technisches Equipment erneuern und Abläufe bei Logistik und Montage verbessern. In der Summe entstand bei SCHOLPP ein Leistungsspektrum über den gesamten Lebenszyklus der Fahrtreppe.

SCHOLPP steht für Zuverlässigkeit.

Dabei gleicht kein Auftrag dem anderen. Einbausituationen, Abmessungen oder Gewichte variieren stark, weshalb wir jedes Projekt individuell und gut vorbereitet angehen. Unsere Teams absolvieren regelmäßig technische Schulungen bei den Systemherstellern. Auf diese Weise garantieren wir die fachliche Kompetenz und den sicheren Umgang mit der Technik.

SCHOLPP verspricht:

Erfahrung. Leistung. Know-how.

1960



Bereits in den frühen 1960er Jahren brachte SCHOLPP erfolgreich Fahrtreppen ein.


Wo viel Publikumsverkehr zusammenkommt, müssen die Menschenströme zügig und sicher fließen. Inzwischen haben Rolltreppen nahezu jeden öffentlichen Sektor im Einzelhandel, in der Kultur, im Verkehrswesen und im Business erobert. Sie befördern Kunden in Kaufhäusern und Einkaufszentren, Baumärkten und Supermärkten, Reisende auf Bahnhöfen und Flughäfen, Besucher in Kinos, Museen und Bibliotheken, Geschäftsleute in Messezentren, Büro- und Industriegebäuden.

SCHOLPP

Weltweite Industriemontagen

SCHOLPP

Weltweite Industriemontagen



S 0003 | Stand 07/2020

SCHOLPP Unternehmensgruppe • +49 (0)1805-75 85 99 • info@scholpp.de • www.scholpp.de



Montage und Demontage von Fahrtreppen und Fahrsteigen

Mobilität schaffen. Menschen bewegen.

SCHOLPP Unternehmensgruppe SCHOLPP ist nah.

Die SCHOLPP Unternehmensgruppe ist der führende Dienstleister für die weltweite Verlagerung und Montage von Industrieanlagen. Jährlich leisten die über 1.000 Mitarbeiter rund 20.000 Montageeinsätze – in bisher 50 Ländern. Hierbei agiert SCHOLPP mit eigener Hebeteknik im Wert von über 25 Mio. Euro. Unsere Spezialisten sind an 21 Standorten präsent, davon 16 in Deutschland und 5 in internationalen Wirtschaftszentren. So sind wir schnell dort, wo Sie uns brauchen.



SCHOLPP-Dienstleistungen

Immer so groß, wie Sie uns brauchen.

Ganz gleich, ob Ihr Projekt S-, M- oder XL-Format hat – SCHOLPP bietet als führender 360°-Dienstleister für die Montage und Verlagerung von Maschinen und Produktionsanlagen immer eine angemessene Lösung. Denn unsere Maxime lautet: Wirksamkeit und Wirtschaftlichkeit.

Damit verbinden wir zweierlei: erstens den Nutzen, den Sie von uns erwarten, zweitens den maßvollen Einsatz von Personal und technischen Ressourcen. Wir mobilisieren so viele Monteure und so viel Equipment, wie es die Aufgabe erfordert.

Aus unseren umfangreichen Leistungsmodulen wählen Sie exakt den Leistungsumfang, der Ihrem Bedarf entspricht. Von der Demontage über den Transport und die Einbringung bis zur Wiederinbetriebnahme: SCHOLPP kann Ihr Dienstleister für einzelne Spezialaufgaben oder Ihr Generalunternehmer mit Gesamtverantwortung sein.

**Hohe Präzision bei allen Leistungen.
Maschinen installieren. Verlagern.
Modernisieren.**

SCHOLPP-Module

- Planung
- Demontage
- Transport
- Move-in
- Feinmontage
- Anlagenelektronik
- Inbetriebnahme
- Service
- Engineering
- Sicherheit

Wir sind bereit:
SCHOLPP präpariert
die Baustelle für eine
perfekte Landung
der Fahrtreppe.



Der Wegbegleiter

SCHOLPP ist Ihr langfristiger Partner.

Besondere Lösungsansätze bei der Montage, beim Hersteller geschultes Personal und wirtschaftliche Prozesse bilden im Kern unsere Projektkompetenz bei Fahrtreppen und Fahrsteigen. Mit einer langfristigen Partnerschaft profitieren Sie am meisten von unserer allumfassenden Produktkennntnis, den eingespielten Abläufen und der Kostentransparenz.

Lösungsansätze für alle Produktgruppen.

Unsere Leistungen erbringen wir für alle Produktgruppen, für alle Fabrikate und in allen Anwendungsbereichen und Einbausituationen:

- **Kaufhausanlagen**
(z. B. Einkaufszentren, Warenhäuser)
- **Verkehrsanlagen**
(z. B. Bahnhöfe, Kinos, Messehallen)
- **Fahrsteiganlagen**
(z. B. Flughäfen, Shopping Malls)

Alle Spezifikationen dieser Produktgruppen sind uns vertraut: die gewendelte Rolltreppe, der Moving Walkway, der geneigte Fahrsteig, der Gurtbandfahrsteig oder der Verkehrsfahrsteig.

Partner für Systemhersteller.

Wir übernehmen als Spezialist die Neumontage und Demontage aller Fahrtreppen- und Fahrsteigttypen: vom Montagekonzept und der Kostenplanung, über Logistik und Einbringung, bis zur Rohmontage und Vorbereitung der Inbetriebnahme. Mit SCHOLPP sind Ihre Anlagen schneller vor Ort beim Endkunden und Betreiber.

Kooperation mit Fachplanern, Architekten und Gebäudeplanern.

Wir kooperieren auf Wunsch mit Fachplanern und bringen unser Spezialwissen bei Großprojekten ein. Gebäudeplaner können sich in Sachen Fahrtreppen auf unsere Expertise verlassen. Wir prüfen die Statik und konzipieren eine Lösung für die Einbringung.

Architekten und Generalunternehmer unterstützen wir mit unserer Beratungskompetenz schon im Prozess der Gebäudeplanung, bei der Kostenermittlung vor Baubeginn und bei Machbarkeitsstudien für die Einbringungslösungen. Notwendige Transportflächen, die Bemaßung der Einbringwege, die Beschaffenheit von Deckenaufhängungen – alles erhalten Sie aus einer Hand.

Full-Service für Verkehrsgesellschaften.

Für Verkehrsgesellschaften und Betreiber von U-Bahnen, Flughäfen und Bahnhöfen agieren wir als Dienstleister, wenn es um Neuausstattung und Austausch geht. Wir demontieren und entsorgen, wir transportieren und bringen ein, wir montieren und bereiten die Inbetriebnahme vor.

Unser Motto lautet:

Beratung. Lösung. Kooperation.



Leistungen

Fahrt aufnehmen, aber richtig.

SCHOLPP steht für hohe Technikkompetenz, beste Personalkompetenz und effiziente Organisationskompetenz. Diese bündeln wir für unsere Auftraggeber in modularen Leistungsbausteinen. Je nach Bedarf und Anforderungen stellen wir Ihnen unsere Leistungen in einem Paket zusammen: von der Einzelleistung bis zur Komplettmontage.

Bevor es losgeht: Ortsbesichtigung ist essentiell.

Der Einbau einer Fahrtreppe ist nicht standardisierbar, denn jede Baustelle ist anders. Die Grundlage für die Definition der notwendigen Leistungen ist eine detaillierte Ortsbesichtigung. Einbringungsöffnungen, Kurven und Biegungen auf den Transportwegen, Bodenbelastung und Deckenstatik, mögliche Anhängpunkte für Hebezeuge – wir erheben zunächst alle relevanten Daten des Gebäudes.

Vorausschauend handeln: Baustelle und Transport.

Gute Vorbereitungen sichern einen optimalen Montageablauf und minimieren den Kostenaufwand im Vorfeld. Mit SCHOLPP gibt es keine bösen Überraschungen, weder auf den Zufahrtswegen für die Anlieferung, noch bei der Einbringungsöffnung im Gebäude oder beim internen Quertransport bis zum Einbauplatz.

Mit ruhiger Hand: Einbringen und Montage.

Zu den Geschäfts- und Öffnungszeiten herrscht meist hoher Publikumsverkehr. Deshalb terminieren wir unsere Einsätze nach den Vorgaben des Kunden und den Gegebenheiten vor Ort. Sollten Straßensperrungen oder Geschäftsschließungen nicht zu den üblichen Zeiten möglich sein, arbeiten wir bei Bedarf auch am Wochenende und in der Nacht.

Das stellt erhöhte Anforderungen an die Flexibilität unseres Personals: SCHOLPP-ianer arbeiten im Takt des Kunden. Bei allem was wir tun, achten wir auf die Sicherheitsstandards bei den Anlagen und hohe Sorgfalt beim Manövrieren auf den Transportwegen. Wir treffen alle notwendigen Schutzmaßnahmen, um Schäden an der Technik, am Gebäude und am Interieur zu vermeiden.

Hohe Leistungsbereitschaft? Wir machen jede Bewegung mit.

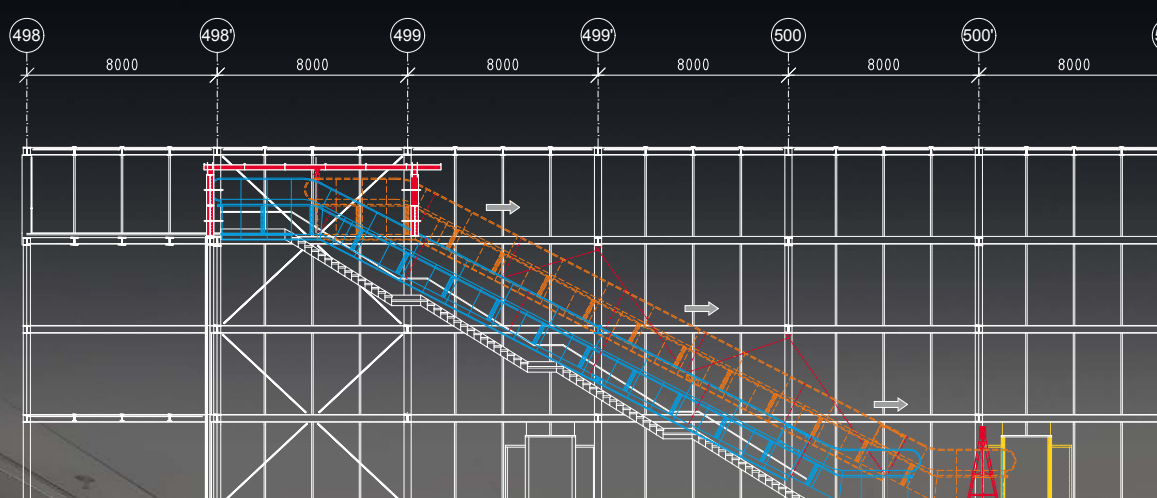
Unsere Kernleistungen:

- Beratung und Machbarkeitsstudien
- Konzepterstellung für Transportlogistik
- Demontage von Alttreppen und Entsorgung
- Einbringungslösungen und Montagekonzepte
- Neumontage, Rohmontage und Installation
- Endmontage bis zur TÜV-Abnahme
- Vorbereitung der Inbetriebnahme

Für alle Anordnungsvarianten:

- Einzelanlagen
- fortlaufende Anlagen über mehrere Etagen
- unterbrochene Anordnung (Verkehr in eine Richtung)
- parallele unterbrochene Anordnung (Verkehr in beide Richtungen)
- gekreuzte fortlaufende Anordnung (Verkehr in beide Richtungen)

Wenn die bauliche Situation kompliziert ist, erstellt das SCHOLPP-Engineering eine spezifische technische Planung.



Wie anspruchsvoll die Herausforderung auch ist: SCHOLPP konstruiert mit seinem Equipment eine tragfähige Lösung, um Fahrtreppen sicher einzubringen und präzise zu montieren.

Technische Lösungen

Heben mit Kraft und Können.

Im Gebäude gibt es wenig Raum, aber es sollen große Fahrtreppen montiert werden? Die Anlagen haben ein hohes Gewicht, aber die Deckenbelastbarkeit ist sehr gering? Der architektonische Kontext für Fahrtreppenmontagen ist nicht einfach. Da gibt es keine fertige Lösung aus der Schublade. Aber wir können für unsere Kunden immer ein Ass aus dem Ärmel ziehen: unsere Technik.

Absolute Tragfähigkeit in jeder Situation.

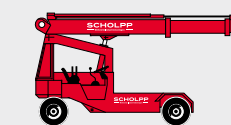
Wie auch immer die Herausforderungen vor Ort sind, wir begegnen ihnen mit technischem Know-how. Unser vielfältiges Equipment kommt je nach Situation zum Einsatz. SCHOLPP verfügt über eigene Stapler und Manghi-Inplantkräne, Aluminiumportale, Elektrokettenzüge und Anhängervorrichtungen, Rolltreppensattelzüge und Spezialgeräte. Vom kleinen Werkzeug bis zum Lkw-Sattelzug bringen wir je nach Bedarf alles mit.

Maß halten, Wort halten.

Sicher einbringen, millimetergenau positionieren, fachgerecht installieren – genau das wünschen sich unsere Auftraggeber. Und genau diese Wünsche wollen wir erfüllen. Unsere technischen Lösungen halten, was wir Ihnen versprechen.

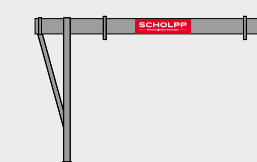
Rein oder raus? Hoch oder runter. Mit SCHOLPP-Technik geht's überall hin.

Diese Technik gibt es nur bei SCHOLPP:



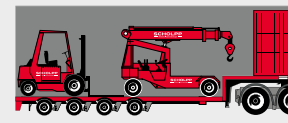
Industriekran Manghi

Er ist wie geschaffen für enge Platzverhältnisse. Seine sehr kompakte Bauweise macht ihn äußerst wendig. Mit hohen Traglasten kann er ausgezeichnet manövrieren.



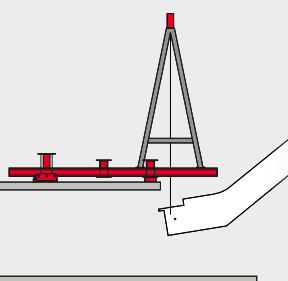
Aluminiumportal

Diese Montagehelfer haben eine verstellbare Konstruktion mit extra langen Trägersystemen. Sie sind leicht und schnell zu installieren. Trotzdem erreichen sie aufgrund ihrer Geometrie eine enorme Tragfähigkeit. Sie sind ideal kombinierbar mit starken Elektrokettenzügen.



Rolltreppen-Jumbo

Der Rolltreppen-Jumbo ist das rollende Komplettpaket für die Fahrtreppenmontage. Er enthält all unser Spezialequipment und Werkzeug, das wir für die Montage brauchen. Dadurch haben wir immer alles vor Ort, auch wenn kurzfristig improvisiert werden muss.



Sonderkonstruktionen

Was nicht passt, wird angepasst. Unsere Planer und Monteure konzipieren und errichten auch Sonderkonstruktionen, wenn übliche Standardmontagelösungen nicht anwendbar sind. „Geht nicht“ – das gibt es bei SCHOLPP nicht.